
	GUÍA		
	Registro Usuario Vital		
	Código: MC-GI-02	Versión: 1	

1. Ingresar a plataforma vital (imagen 1):

<http://vital.minambiente.gov.co/SILPA/TestSilpa/Security/Default.a spx>

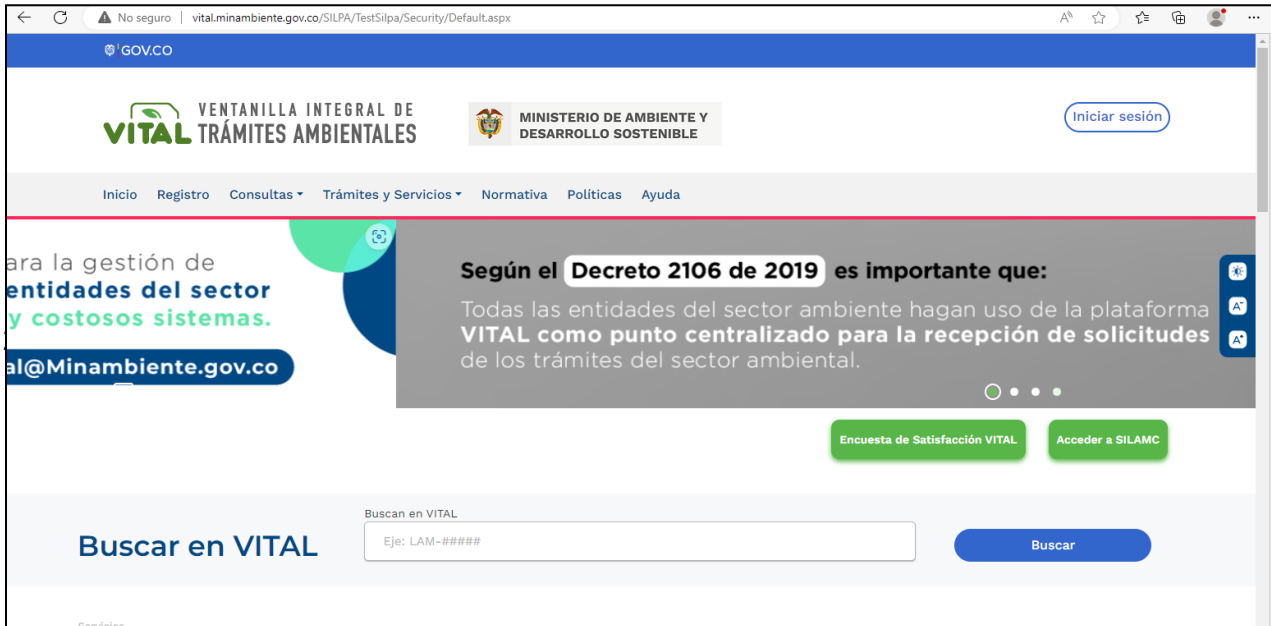




Imagen 1: Interfaz Plataforma Vital

2. Seleccionar la opción Registro. (imagen 2):

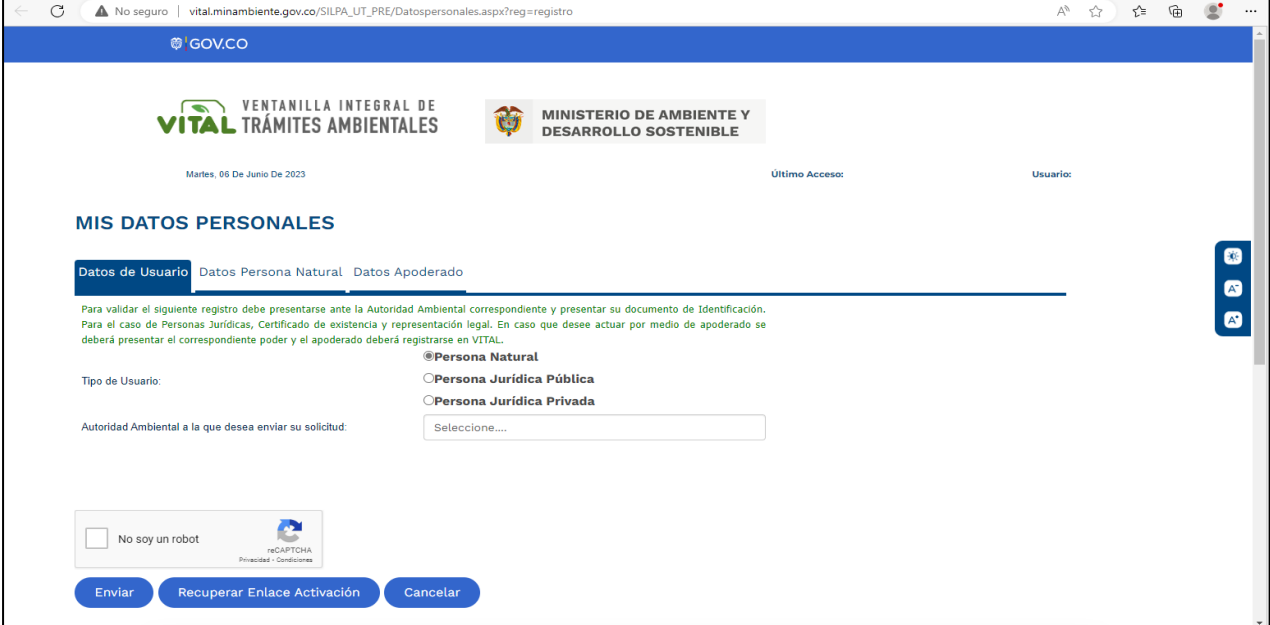


Imagen 2: Opciones Registro Usuario Vital

		Página 1 de 7
Elaboro:	Reviso:	Aprobó:
Subdirección de Gestión Ambiental	Juan Camilo Calderón Beltrán	Comité Institucional de Gestión y Desempeño

	GUÍA		
	Registro Usuario Vital		
	Código: MC-GI-02	Versión: 1	

3. Registrar datos de usuario solicitados (imagen 3):



MIS DATOS PERSONALES

Datos de Usuario | Datos Persona Natural | Datos Apoderado

Para validar el siguiente registro debe presentarse ante la Autoridad Ambiental correspondiente y presentar su documento de Identificación. Para el caso de Personas Jurídicas, Certificado de existencia y representación legal. En caso que desee actuar por medio de apoderado se deberá presentar el correspondiente poder y el apoderado deberá registrarse en VITAL.

Persona Natural

Persona Jurídica Pública

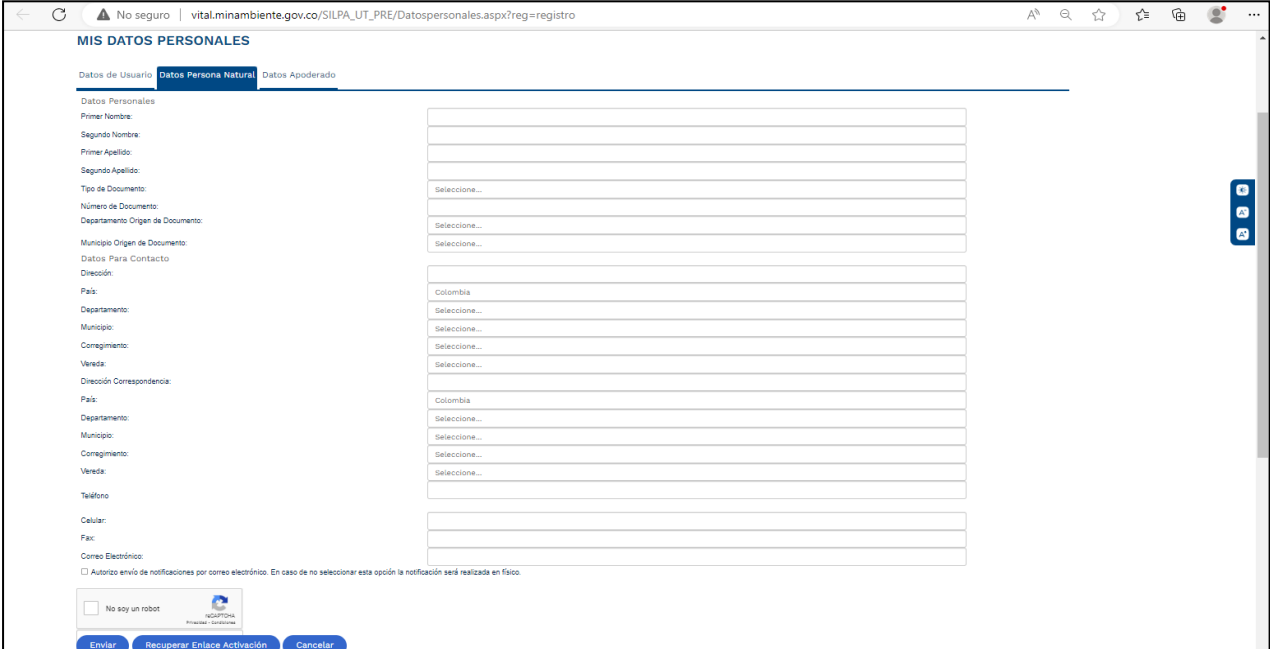
Persona Jurídica Privada

Autoridad Ambiental a la que desea enviar su solicitud:

No soy un robot

Imagen 3: Interfaz Datos Personales Usuario Vital

4. Registrar Datos Usuario Vital (imagen 4):



MIS DATOS PERSONALES

Datos de Usuario | **Datos Persona Natural** | Datos Apoderado

Datos Personales:

Primer Nombre:

Segundo Nombre:

Primer Apellido:

Segundo Apellido:

Tipo de Documento:

Número de Documento:

Departamento Origen de Documento:

Municipio Origen de Documento:

Datos Para Contacto:

Dirección:

País:

Departamento:

Municipio:

Corregimiento:

Vereda:

Dirección Correspondencia:

País:

Departamento:

Municipio:

Corregimiento:

Vereda:

Teléfono:

Celular:

Fax:

Correo Electrónico:



Autorizo envío de notificaciones por correo electrónico. En caso de no seleccionar esta opción la notificación será realizada en físico.

No soy un robot

Imagen 4: Registro Datos Usuario Vital

Nota: seleccionar la opción Notificaciones por “Correo Electrónico”.

		Página 2 de 7
Elaboro:	Reviso:	Aprobó:
Subdirección de Gestión Ambiental	Juan Camilo Calderón Beltrán	Comité Institucional de Gestión y Desempeño

	GUÍA		
	Registro Usuario Vital		
	Código: MC-GI-02	Versión: 1	

5. Para agregar datos de apoderado presionar en la opción “Agregar” (imagen 5):

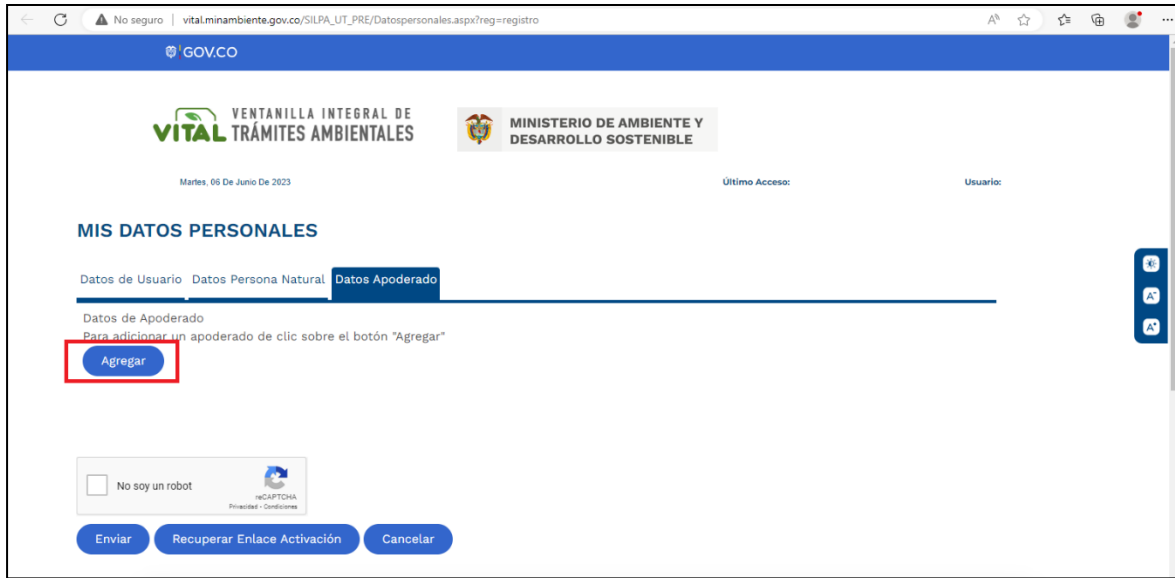


Imagen 5: Registro de Datos Apoderado

6. Al finalizar clic en el reCAPTCHA para la correcta validación y luego clic en la opción Enviar

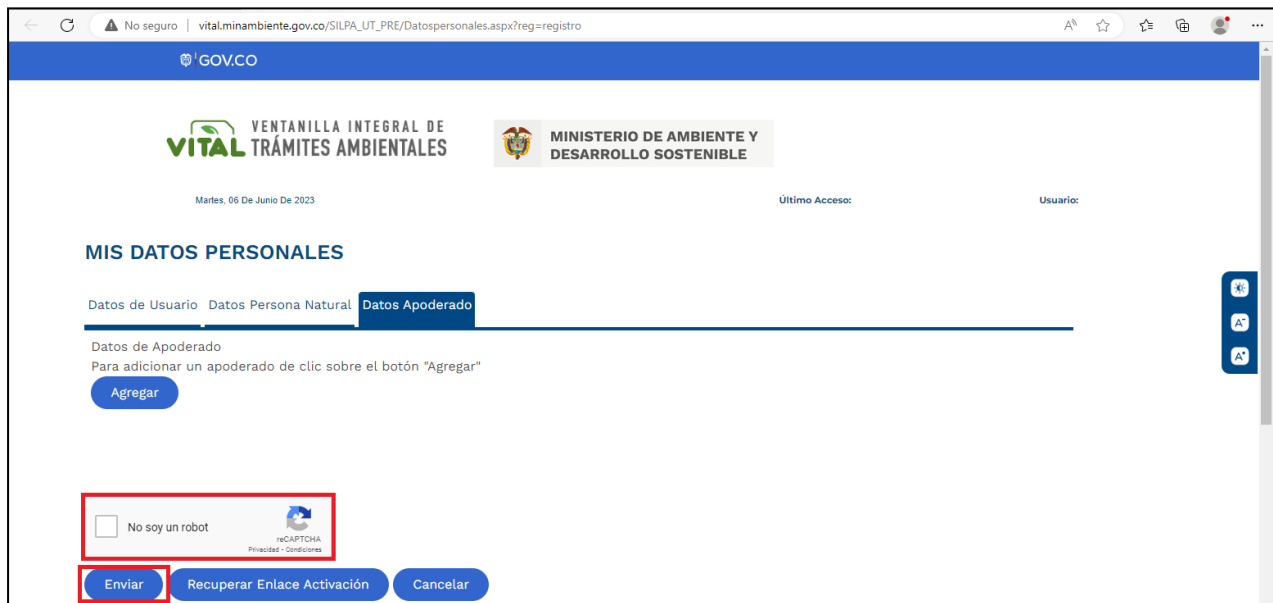




Imagen 6: Envío de datos Apoderado

		Página 3 de 7
Elaboro:	Reviso:	Aprobó:
Subdirección de Gestión Ambiental	Juan Camilo Calderón Beltrán	Comité Institucional de Gestión y Desempeño

	GUÍA		
	Registro Usuario Vital		
	Código: MC-GI-02	Versión: 1	

7. A continuación, le llegará un correo al correo registrado en la plataforma con un link de activación para que proceda con la activación del usuario (imagen 7), si no accede a dicho link durante las próximas 24 horas después del registro no podrá activar el usuario y deberá generar una solicitud por correo electrónico: **vital@minambiente.gov.co** para que nosotros procedamos con la activación:



Imagen 7: Correo Usuario Vital Registrado.

8. Después de activar el usuario con el link (imagen 8), le llegara un correo con las credenciales de ingreso para que pueda acceder a la plataforma de VITAL (imagen 8B):

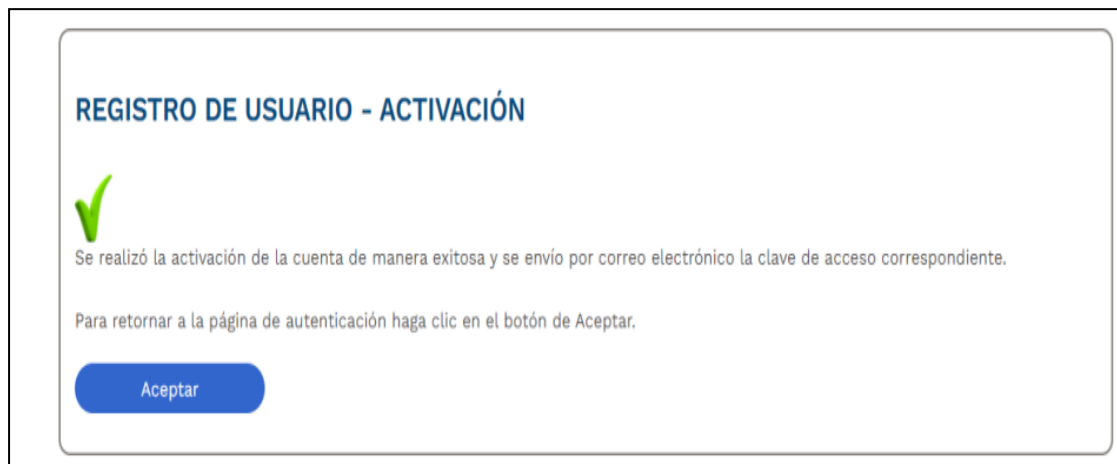


Imagen 8: Activación de Usuario Vital

Página 4 de 7		
Elaboro:	Reviso:	Aprobó:
Subdirección de Gestión Ambiental	Juan Camilo Calderón Beltrán	Comité Institucional de Gestión y Desempeño



	GUÍA		
	Registro Usuario Vital		
	Código: MC-GI-02	Versión: 1	



Imagen 8B: Notificación Credenciales Usuario Vital

9. Opción inicio de sesión (Imagen 9):

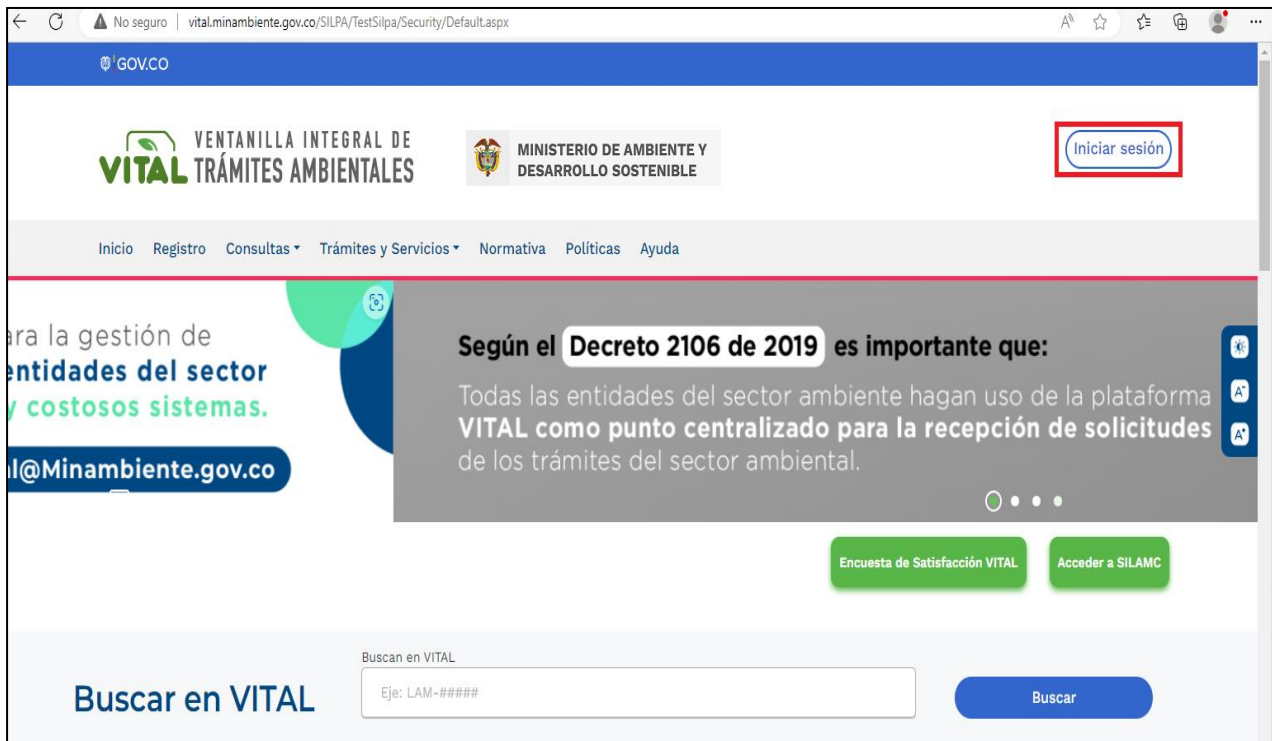




Imagen 9: Opción Iniciar Sesión

		Página 5 de 7
Elaboro:	Reviso:	Aprobó:
Subdirección de Gestión Ambiental	Juan Camilo Calderón Beltrán	Comité Institucional de Gestión y Desempeño

	GUÍA		
	Registro Usuario Vital		
	Código: MC-GI-02	Versión: 1	

10. Ingresar los datos solicitados (Imagen 10):



1 Inicio 2 Hago mi solicitud 3 Procesan mi solicitud 4 Respuesta

Ingreso al sistema

Inicio de sesión

Usuario
Nombre usuario *

Contraseña
*

No soy un robot

reCAPTCHA
Privacidad - Términos

Entrar a VITAL

Registrarse como Usuario

Para acceder a esta página debe crear una cuenta primero.

CREAR NUEVA CUENTA

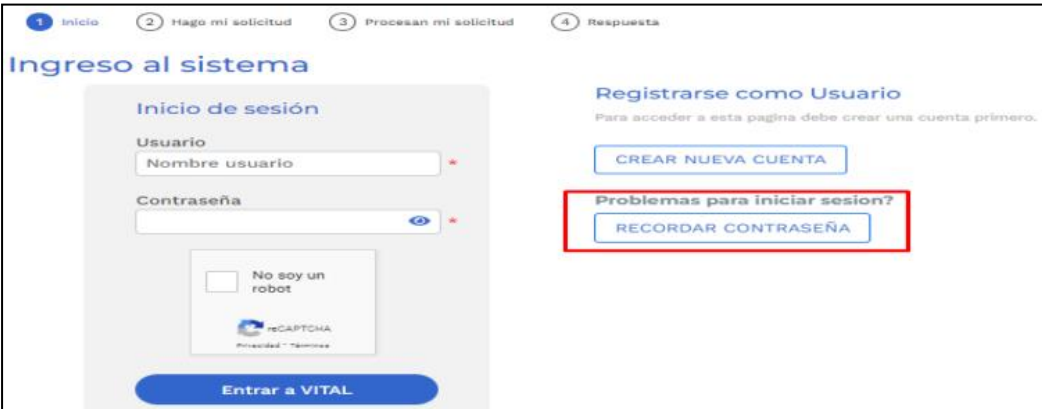
Problemas para iniciar sesión?

RECORDAR CONTRASEÑA

Imagen 10: Datos de Usuarios / Inicio de Sesión

11. Opción recuperar contraseña:

- Seleccionar la Opción Recordar Contraseña.
- Ingresar Código Usuario Vital Registrado.
- Seleccionar la Opción Restablecer Contraseña.
- El usuario recibirá correo electrónico con la confirmación del cambio de cambio en su contraseña de usuario vital.



1 Inicio 2 Hago mi solicitud 3 Procesan mi solicitud 4 Respuesta

Ingreso al sistema

Inicio de sesión

Usuario
Nombre usuario *

Contraseña
*

No soy un robot

reCAPTCHA
Privacidad - Términos

Entrar a VITAL

Registrarse como Usuario

Para acceder a esta página debe crear una cuenta primero.



CREAR NUEVA CUENTA

Problemas para iniciar sesión?

RECORDAR CONTRASEÑA

Imagen 11: Datos Usuario / Recuperar Contraseña

		Página 6 de 7
Elaboro:	Reviso:	Aprobó:
Subdirección de Gestión Ambiental	Juan Camilo Calderón Beltrán	Comité Institucional de Gestión y Desempeño

	GUÍA		
	Registro Usuario Vital		
	Código: MC-GI-02	Versión: 1	

Viernes, 28 De Agosto De 2022

Último Acceso: Aug 24 2022 10:03PM
ADMIN MINAMBIENTE

Usuario:

¿OLVIDÓ SU CONTRASEÑA?

Información del Usuario

Usuario:

Imagen 11B: Restablecer Contraseña de Usuario Vital

Versión	Fecha	Descripción del Cambio
1	15/06/2023	Creación del Documento

Página 7 de 7		
Elaboro:	Reviso:	Aprobó:
Subdirección de Gestión Ambiental	Juan Camilo Calderón Beltrán	Comité Institucional de Gestión y Desempeño